



Enquête Conférence des Grandes Ecoles 2025



Répondants



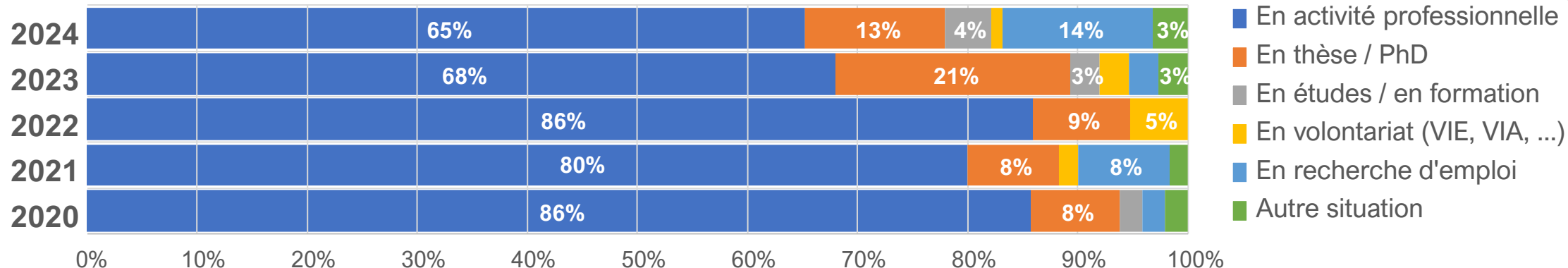
Enquête 2024	Diplômés	Répondants	Taux de réponse
Promotion 2024	110	96	87 %
Promotion 2023	98	75	77%
Promotion 2022	84	60	71%
Promotion 2021	111	60	54%
Promotion 2020	105	50	48%
Ensemble	398	245	62%

Enquête 2023	Taux de réponse
383 répondants	75% 383 répondants sur 510 diplômés

En activité ?



Par promotions (336 répondants)



En activité professionnelle

ENQUETE NATIONALE



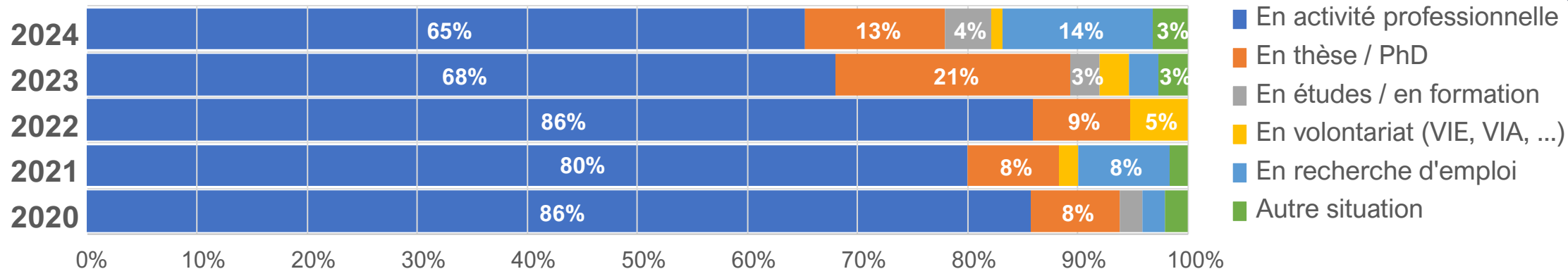
Pour la dernière promotion, l'enquête 2025 montre que l'entrée dans la vie professionnelle est plus difficile. La part des diplômés en activité professionnelle diminue fortement : à 65,3 % elle recule de 5,6 points par rapport à l'enquête précédente. C'est une seconde année difficile, après le rebond exceptionnel post-Covid et le niveau record à 75 % en 2023. Le recul est plus marqué pour les ingénieurs (- 6 points à 66,7 %) et les diplômés des autres spécialités (- 8,7 points à 52,1 %) que pour les managers (- 3,9 points à 67,3 %). **Au final, en deux ans, le recul est de 9 à 11 points pour tous les types d'école.**

La part des femmes en activité professionnelle continue d'être moins élevée que celle des hommes : 63,1 % pour les femmes et 66,8 % pour les hommes. Cependant, les écarts ne sont pas homogènes selon le type d'école : - 5,4 points chez les managers, - 1,9 point chez les ingénieurs. Les diplômées des autres spécialités se démarquent avec 1,6 point de plus pour les femmes.

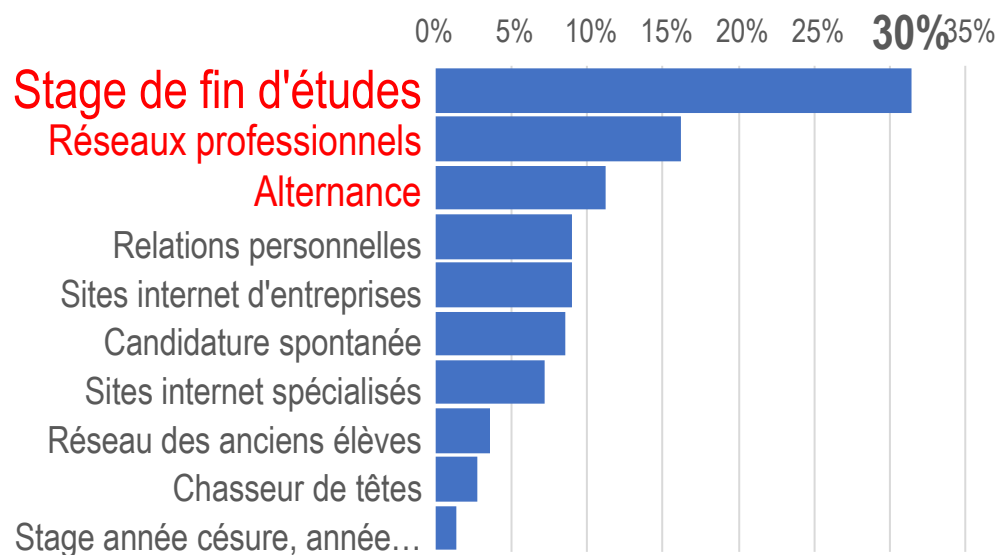
En activité ?



Par promotions (336 répondants)



Déclenchement du 1^{er} emploi



Critère 1 de choix du 1^{er} emploi

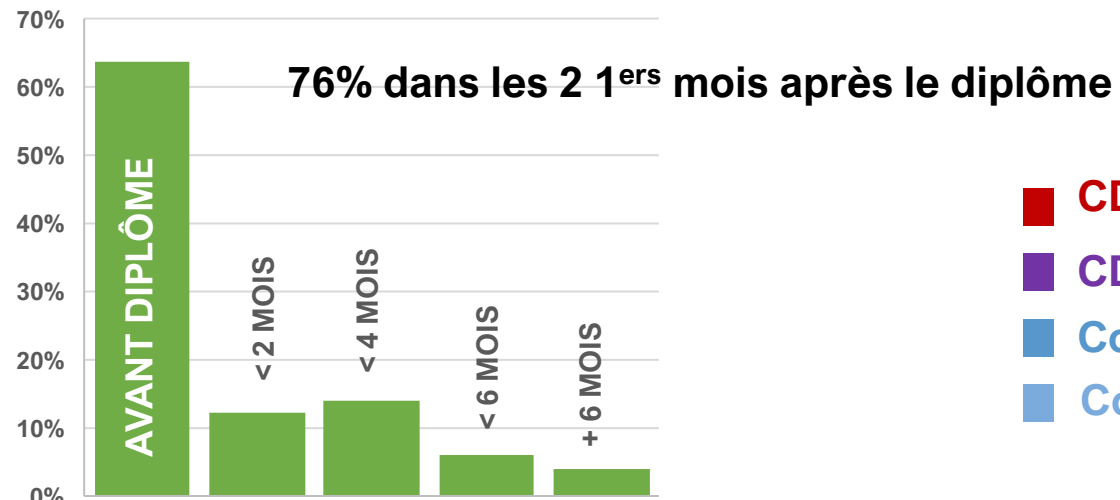
60% Adéquation avec un **projet professionnel**
12 % **Perspectives d'évolution** au sein de l'entreprise

Critère 2 : lieu géographique
Critère 3 : secteur d'activité de l'entreprise
Critère 4 : montant du salaire

Accès à l'emploi et typologie des contrats

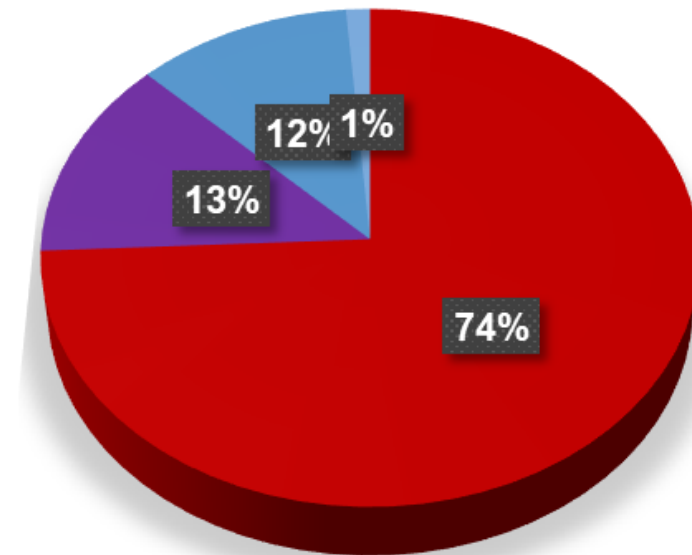


Promotions 2020-2024 (271 répondants)

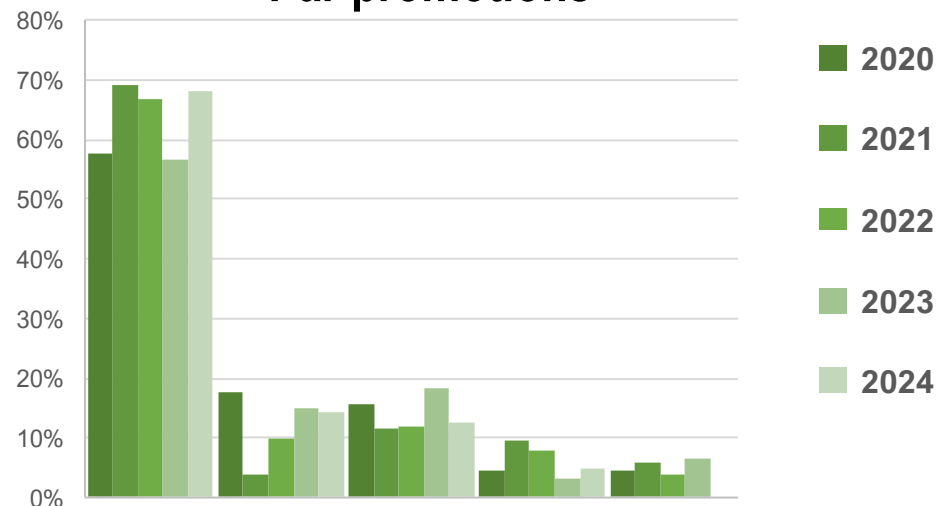


Promotions 2020-2024 (252 répondants)
Activités professionnelles hors thèses

- **CDI** (Contrat de travail à durée indéterminée)
- **CDD** (Contrat de travail à durée déterminée)
- **Contrat local**
- **Contrat d'expatriation**

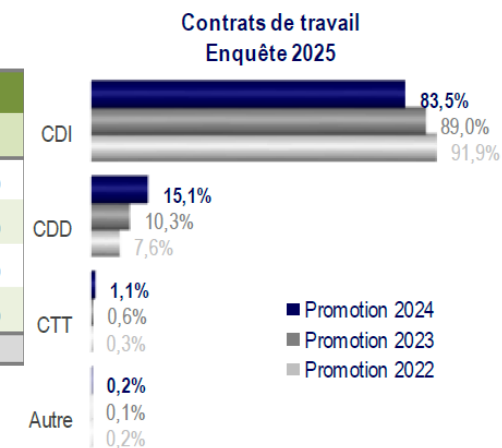


Par promotions



ENQUETE NATIONALE

Promotion 2024	Ingénieurs		
	Hommes	Femmes	Total
Contrat avant l'obtention du diplôme	67,6%	65,2%	66,8%
Moins de 2 mois	15,6%	18,3%	16,5%
De 2 à moins de 4 mois	11,2%	11,6%	11,3%
4 mois ou plus	5,7%	4,9%	5,4%
Ensemble	100,0%	100,0%	100,0%



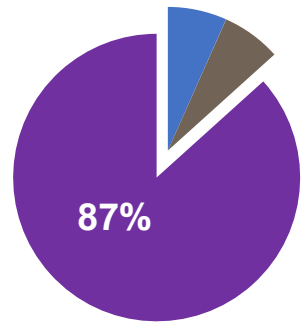
Activités professionnelles – SECTEURS



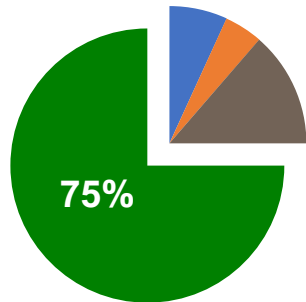
Promotions diplômées en 2020 - 2024

Diplômés en activité professionnelle hors VIE, VAE, thèses

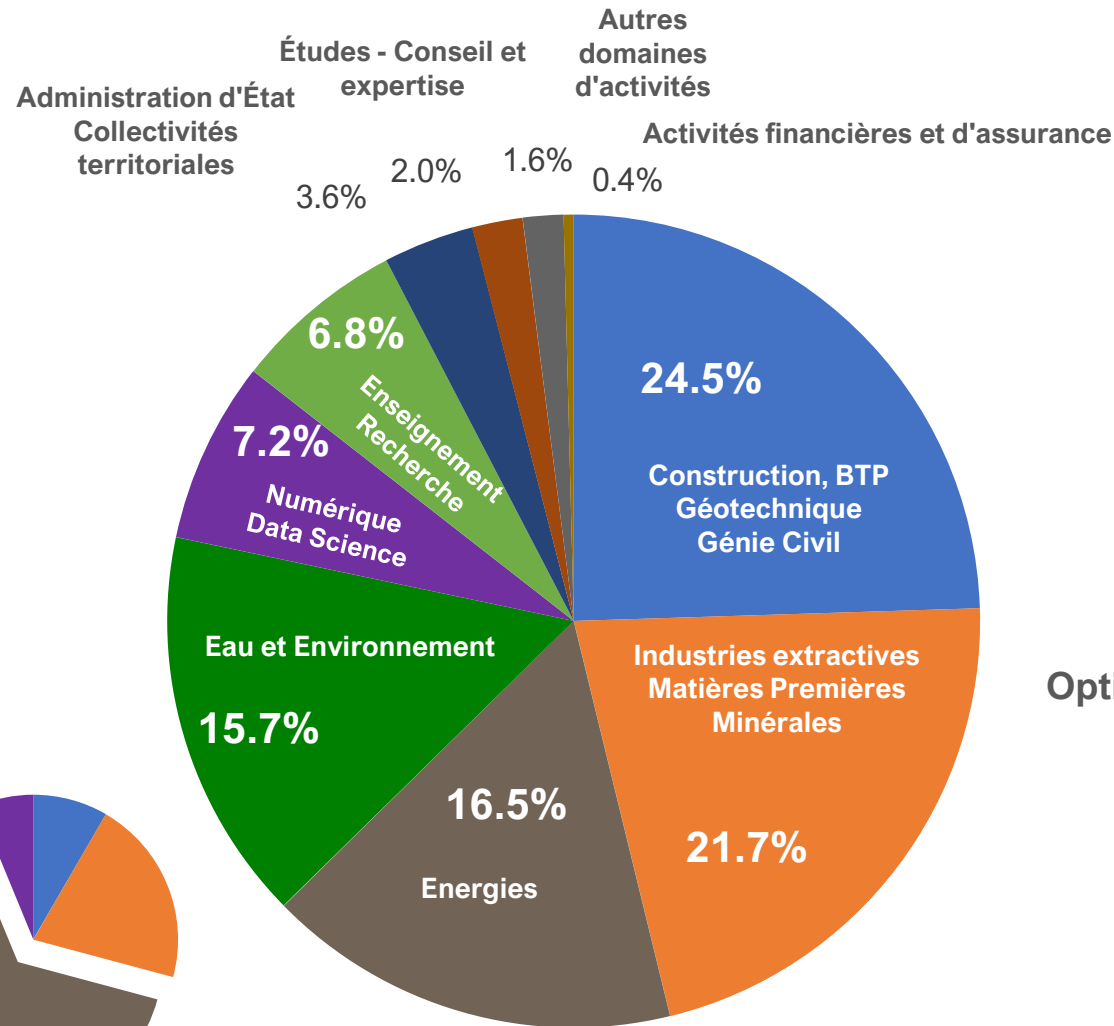
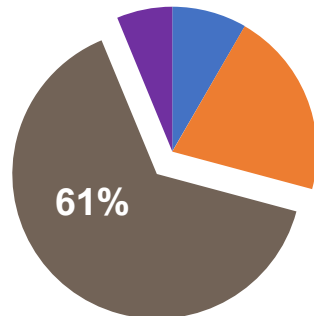
Option Géologie Numérique



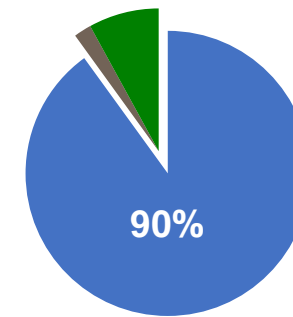
Option Eau & Environnement



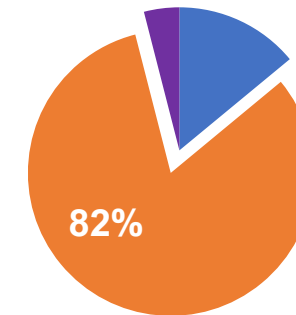
Options Réservoirs



Option Géotechnique




Option Matières Premières Minérales



Typologie des entreprises

Options 3A



Options 3A

Secteurs	Géotechnique	Génie et Gestion des Matières Premières Minérales	Géologie des Energies	Ingénierie et Hydrodynamique des Réservoirs	Gestion des Ressources en Eau et de l'Environnement	Géologie Numérique
Construction, BTP / Géotechnique et Génie Civil	45	7	3	1	3	1
Industries extractives - Matières premières Minérales		41	7	3	2	
Energies	1		19	12	6	1
Eau et Environnement	4				33	
Numérique / Data Science		2	2	1		13

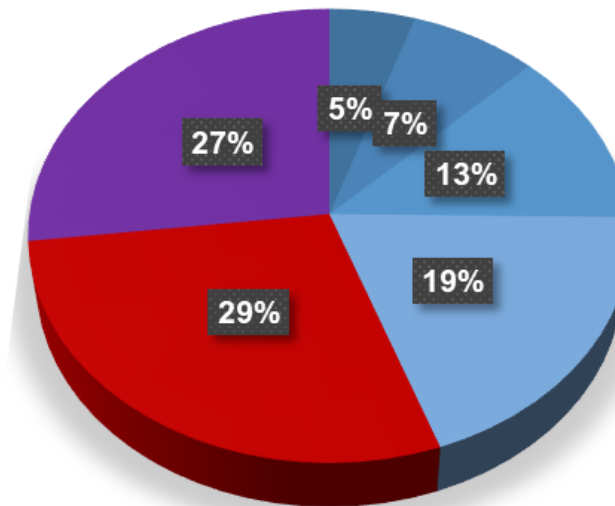
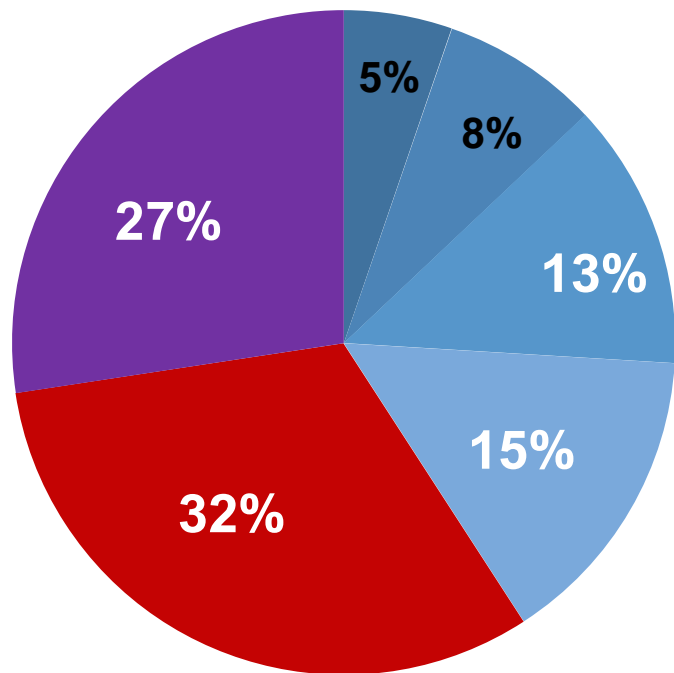
Entreprises qui embauchent d'au moins 2 Géoliens

	Géotechnique	Génie et Gestion des Matières Premières Minérales	Géologie des Energies	Ingénierie et Hydrodynamique des Réservoirs	Gestion des Ressources en Eau et de l'Environnement	Géologie Numérique
TotalEnergies		1	14	6	1	
ANTEA GROUP			1		9	
BRGM		2	1		2	1
SOLETANCHE BACHY FRANCE	6					1
ERAMET		5	1			
COLAS	1	4				
EIFFAGE	4	1				
GINGER	2				3	
SLB			1			3
NGE FONDATIONS	4					
ORANO		1		3		
Ramboll france					4	
Beicip-Franlab			2			1
EDF	1				1	1
NEXSTONE		3				
ADEME					2	
CEREMA	2					
EGIS	1				1	
Eliis			1			1
Geode-solutions						2
GEOTEC	2					
Sevaia	2					
SpotLight Earth						2
Storengy France			1	1		
WSP					2	

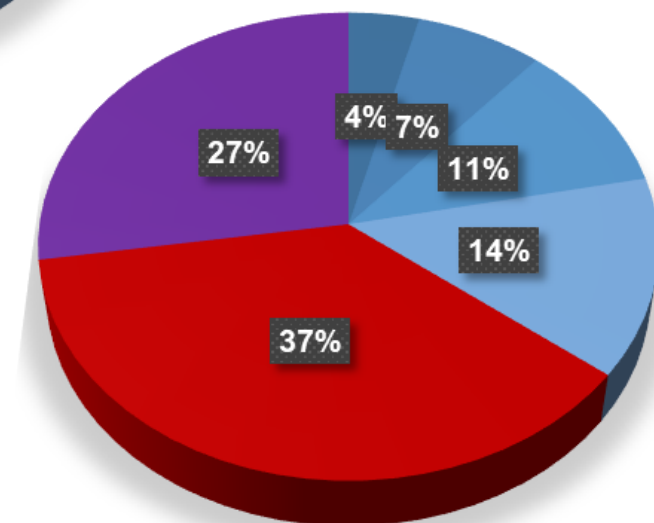
Typologie des entreprises



Promotions 2020-2024 (244 répondants)



Hommes

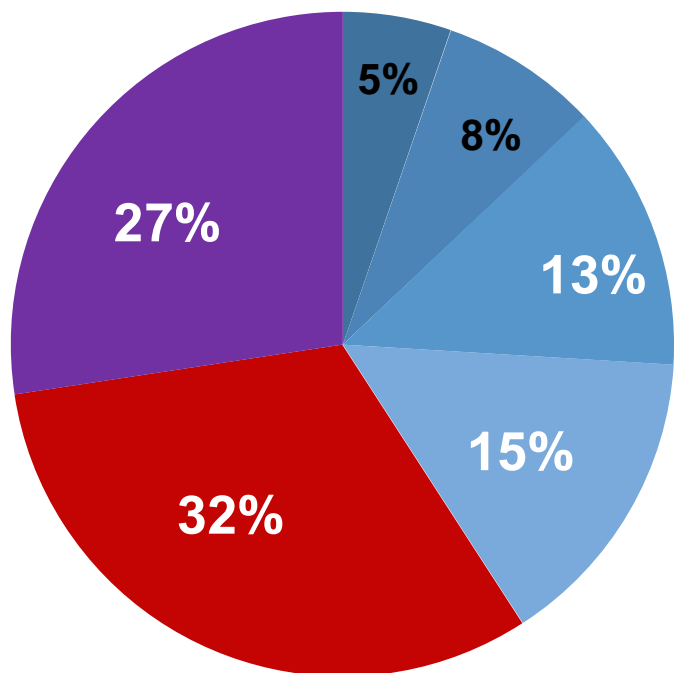


Femmes

Taille Entreprises


- de 10 salariés
- 10 - 20 salariés
- 20 - 50 salariés
- 50 - 250 salariés
- 250 - 5 000 salariés
- > 5000 salariés

Typologie des entreprises



	De 1 à 9 salariés	De 10 à 19 salariés	De 20 à 49 salariés	De 50 à 249 salariés	De 250 à 4 999 salariés	5 000 salariés ou plus
Construction, BTP / Géotechnique et Génie Civil	2	3	6	10	30	8
Industries extractives - Matières premières Minérales	2	6	8	6	13	18
Energies	3	2	4	5	5	22
Eau et Environnement	1	5	6	6	15	5
Numérique / Data Science	3		3	4	3	4

Lieux d'activité



86.7%

13.3% à l'étranger

France	221
Canada	11
Australie	3
Norvège	3
Allemagne	2
Belgique	2
Suisse	2
Brésil	1
Cameroun	1
Chili	1
Côte d'Ivoire	1
Espagne	1
Luxembourg	1
Maroc	1
Suède	1

